

Bienvenidos a la clase
de Español
¡Hola a todos!



aliciabouras@gmail.com

 Estoy bien **¿CÓMO ESTÁS?**

 Estoy mal  Estoy estresado/a

 Estoy enamorado/a  Estoy contento/a

 Estoy confundido/a  Estoy sorprendido/a

 Estoy enfadado/a  Estoy triste

 Estoy cansado/a  Estoy relajado/a

lapizddee.blogspot.com

¿Cómo está usted?

¿Cómo estás tú?

How are you?

Normally, we answer:
Fine. Thank you, and
you?

In Spanish you will say,
Bien gracias

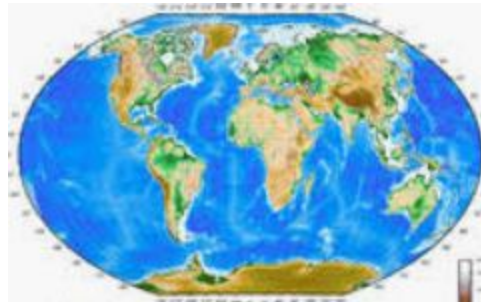
¿Y usted? **formal**

¿Y tú? **Informal**

History of the Spanish language 2:41

<https://www.youtube.com/watch?v=ACQX5nMI2wQ>

Hay 21 países en el mundo en donde se habla Español





México
19 de febrero
37 129 911
Ciudad de México

Guatemala
15 de septiembre
502 944 4000
Ciudad de Guatemala

El Salvador
15 de septiembre
503 222 2000
Ciudad de San Salvador

Costa Rica
5 de mayo
506 222 2000
Ciudad de San José

Panamá
1 de enero
507 261 2000
Ciudad de Ciudad de Panamá

Ecuador
24 de agosto
593 99 2000
Ciudad de Quito

Perú
28 de julio
51 1 2000
Lima

Chile
18 de febrero
56 2 2000
Ciudad de Santiago

Argentina
14 de junio
54 11 2000
Ciudad de Buenos Aires

Honduras
15 de septiembre
504 222 2000
Ciudad de Tegucigalpa

Nicaragua
15 de septiembre
505 222 2000
Ciudad de Managua

Paraguay
1 de mayo
595 21 2000
Ciudad de Asunción

Uruguay
19 de febrero
598 91 2000
Ciudad de Montevideo

Bolivia
6 de enero
591 2 2000
Ciudad de La Paz

Paraguay
1 de mayo
595 21 2000
Ciudad de Asunción

Cuba
1 de enero
53 21 2000
Ciudad de La Habana

República Dominicana
27 de febrero
1 809 2000
Ciudad de Santo Domingo

Puerto Rico
25 de julio
1 787 2000
Ciudad de San Juan

Venezuela
5 de febrero
58 21 2000
Ciudad de Caracas

Colombia
20 de julio
57 1 2000
Ciudad de Bogotá

Bolivia
6 de enero
591 2 2000
Ciudad de La Paz

Paraguay
1 de mayo
595 21 2000
Ciudad de Asunción

Uruguay
19 de febrero
598 91 2000
Ciudad de Montevideo

España
1 de enero
34 91 2000
Ciudad de Madrid










Guinea Ecuatorial
12 de octubre
34 34 2000
Ciudad de Malabo



El Alfabeto

Aa	Bb	Cc	Ch ch	Dd	Ee	Ff	Gg	Hh	Ii
									
abeja	búho	calabasa	chocolate	delfín	escuela	foca	gallo	helado	iglesia

Jj	Kk	LI	LI	Mm	Nn	Ññ	Oo	Pp
								
jirafa	koala	león	llave	manzana	naranja	ñandú	oveja	perro

Qq	Rr	Ss	Tt	Uu	Vv	Ww	Xx	Yy	Zz
									
queso	rana	sol	tortuga	uvas	vaca	wok	xilófono	yema	zanahoria

Aa Bb Cc Ch ch Dd Ee Ff Gg Hh Ii Jj Kk Ll Ll Mm Nn Ññ Oo Pp Qq Rr Ss Tt Uu Vv Ww Xx Yy Zz

Ch

LI

The Spanish alphabet used to have 29 letters, now it just have 27.

RAE

Real Academia Española Institution dedicated to preserve the proper use and unity of the language, that is in permanent evolution and expansion.

LAS VOCALES


(Ah)

A



(eh)

E



(ee)

I



(oh)

O



(oo)

U



▶ 5:33

- 1.-Hi! What is your name?
- 2.-My name is Ana.
- 3.- and I, my name is Jorge.

- 1.-Nice to meet you.
- 2.-It is a pleasure to meet you.
- 3.-Likewise.

1

¡Hola!
¿Cómo te llamas?

2

Me llamo Ana.

Un placer conocert

3

Y yo Me llamo Jorge.

Igualmente

!Mucho gusto!

Buenos días, ¿cómo está usted?

Muy bien, gracias, ¿y usted?

Muy bien, gracias.

Good morning. How are you?

Fine thank you and you?

I am fine thank you.

Good morning, I am Miss Alicia, your teacher.

Buenos días, soy Miss Alicia, tu maestra.
Buenos días soy Mr. Johnson, tu maestro

What is your name?

¿Cómo te llamas?

I am from Mexico. Where are you from?

Soy de México. ¿Y tú, de dónde eres?

I am from San Diego.

Yo soy de San Diego.

I am so happy that you will be in my class this year!

¡Estoy feliz de que estés en mi clase este año!

Come in, your seat is right there?

Pasa/entra, aquí está tu asiento.

This is _(Classmate)-. She/he will be your buddy to help you today.

Él se llama _____ y será **el** compañero que te ayudará.

In Spanish, articles always accompany a noun and they agree in gender and number. In this case the article and noun are singular.

Ella se llama _____ y será **la** compañera que te ayudará.

How to address a single student

Please speak louder and answer the question	Habla más fuerte y contesta la pregunta, por favor.
It is time to stand in line with the other children	Es hora de formarse y hacer una fila con los otros niños.
It is time for lunch.	Es la hora del almuerzo.
This is where you will put your backpack and your things	Aquí vas a poner tu mochila y tus cosas.
Do you need to go to the bathroom?	¿Necesitas ir al baño?

“Necesitas” is a really important verb to ask what do you need?

¿Necesitas **comer**? **to eat** ¿Necesitas **agua**? **water** ¿Necesitas **irte**? **to go**

¿Necesitas descansar? **to rest**

¡Necesitas **calmarte**! **to be calm** ¿Necesitas **Calmarte**?

In Spanish questions can be made just with the ¿? marks

How to address more than one student . Different pronoun different conjugation in spanish

Please speak louder and answer the questions	Hablen más fuerte y contesten las preguntas, por favor
Here is where you are going to put your backpacks and things.	Aquí es donde van a poner sus mochilas y sus cosas.
What do you need?	¿Qué necesitan?
Do you need to work in teams?	¿Necesitan trabajar en equipos?
Do you need a break?	¿Necesitan un descanso?
You need to be quiet! You need to keep silence!	¡Necesitan calmarse ¡Necesitan guardar silencio!

Necesitas -second person singular **Tú**
Necesitan -third person plural **ustedes**

Communicating with parents. How to convey general instruction and questions to parents

This is the list of supplies that we will need for this class.	Esta es la lista de materiales que se van a necesitar para esta clase.
Students have to bring them as soon as possible.	Los estudiantes tienen que traerlos tan pronto como sea posible.
What do you call him/her at home?	¿Cómo lo llama en casa? ¿Cómo la llama en casa?
What should we call him/her here at school?	¿Cómo debemos llamarlo aquí en la escuela? ¿Cómo debemos llamarla aquí en la escuela?
How do you pronounce it?	¿Cómo lo pronuncia?
The child has behavior problems.	El niño tiene problemas de conducta.
The student needs to do their homework and read at home.	El estudiante necesita hacer sus tareas y leer en casa.

Here we are supportive of each other.	Aquí todos nos ayudamos.
We avoid insults, put-downs, and threats.	Evitamos insultos, fastidios y amenazas.
If you feel threatened or uneasy, let me know.	Si te sientes amenazado/a o incómodo/a, dímelo.
The younger children look up to you to set a good example.	Los niños de menor edad te miran con respeto y quieren seguir tu ejemplo.
You are ladies and gentlemen. Speak moderately and politely to each other.	Ustedes son damas y caballeros. Hablen con respeto y cortesía.
Always try to find something nice to say to each other.	Siempre traten de decirse algo agradable.

<p>If someone insults/hurts you, let me know and I will deal with it privately.</p>	<p>Si alguien les insulta o hiere, díganmelo y lo trataré de resolver en privado.</p>
<p>We work in groups often in our classroom—the students will help you.</p>	<p>Con frecuencia trabajamos en grupos en la clase—los estudiantes te ayudarán.</p>
<p>I know you are working hard to understand.</p>	<p>Sé que estás haciendo un esfuerzo por comprender.</p>
<p>Be patient, I know you can do it!</p>	<p>Ten paciencia. ¡Sé que puedes hacerlo!</p>
<p>Can you write it down in Spanish or English?</p>	<p>¿Puedes escribirlo en español o en inglés?</p>

In spanish the ending of the verb tell us what person we are talking to

Siéntate / siéntense

*Sit down

Levántate / Levántense

*Get up

Guarda silencio/ Guarden silencio

*Keep quiet

Levanta la mano / Levanten la mano

*Raise your hand

Pon atención / Pongan atención

*Pay attention

Haz tu mejor esfuerzo

*Do your best

Escucha las instrucciones

*listen to the instructions

Escuchen las instrucciones

No corras / No corran

*Don't run

No grites / No griten

*Don't scream

¿Entendiste? / ¿Entendieron?

*Did you understand?

¿Cómo está?-- How are you?

¿Cómo estás?-- How are you?

Ok-- Ok

Bien --Good

Muy bien-- Very Good

Mal --Bad

Muy Mal --Very Bad

Estoy cansado-- I am tired

Estoy cansada-- I am tired

Mas o menos-- So- so

Regular -- Normal

Contento-- Happy

Contenta-- Happy

Triste-- Sad

Nada-- Nothing

Disculpe-- Excuse me

¿Puede ayudarme?-- Can you help me?

6 Como se dice en español? _____

How do you say in spanish? _____

You usually answer “Yo estoy bien”

“Yo estoy muy bien” “Yo estoy más o menos”

“Estoy mal” “Estoy cansado”

“Estoy contento” “Estoy triste” “Estoy regular”

¿Hablas español?

Hablo un poco

¿Entiendes inglés?

Entiendo un poco

Lo siento, no entendí

No hablo español

¿Qué dijiste?

Por favor habla despacio

¿Puedes repetirlo por favor?

¿Puede ayudarme?

¿Cómo se dice eso en español?

Buenos días

Buenas tardes

Do you speak Spanish?

I speak a little.

Do you understand English?

I understand a little.

I am sorry, I did not understand.

I don't speak Spanish.

What did you say?

Speak slowly, please

Can you repeat it, please?

Can you help me?

How do you say that in Spanish?

Good morning

Good afternoon

Por favor

Muchas gracias

De nada

¿Cómo estás?

¿Cómo te llamas?

Me llamo José

¿Cuál es tu nombre?

Mi nombre es Claudia

Gusto en conocerte

Mucho gusto

¿De dónde eres?

Soy de Estados Unidos

¿Cuántos años tienes?

Please

Thank you very much

You are welcome.

How are you?

What is your name?

My name is José.

What is your name? **Same as** ¿Cómo te llamas?

My name is Claudia. **Same as** Me llamo Claudia.

Nice to meet you.

-Pleasure to meet you.

Where are you from?

I am from the United States

How old are you?

Vocabulario- Los Materiales Que Uso En La Escuela

La engrapadora



1. la grapadora



2. el cuaderno



3. la goma de borrar

El mundo



4. el globo

La cinta adhesiva



5. la cinta scotch



6. la carpeta



7. la calculadora



8. el pegamento

El globo terraqueo



9. el lápiz



10. el sacapuntas



11. el papel



12. la lupa



13. la computadora



14. el bolígrafo



15. el diccionario

La pluma



16. la regla



17. la mochila



18. las tijeras

¿Qué es eso?

Para escribir

La pluma



el bolígrafo



el lápiz



la goma de borrar



el sacapuntas

El marcador
Resaltador de texto



el rotulador



el estuche

estudiante/ alumno



Dentro del aula



el aula o la clase o el salón

pizarra o pizarrón



el profesor

Los estudiantes



los alumnos
los compañeros de clase

Alicia Bouras
instructor
at
Poway Adult School

**Fue un placer haber
compartido esta clase con
ustedes.**

Mi correo electrónico es:
aliciabouras@gmail.com
